

# PESQUISA DE ENDIVIDAMENTO E INADIMPLÊNCIA DO CONSUMIDOR - PEIC

---

Maceió - AL  
OUTUBRO/2021

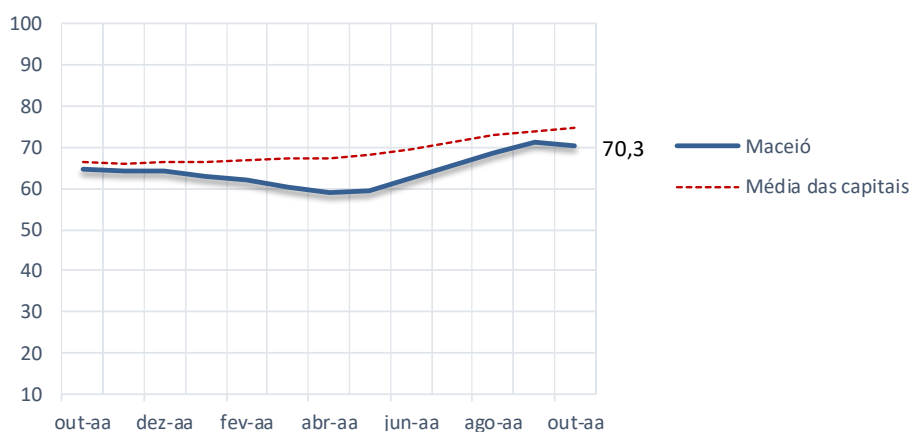
## SUMÁRIO

Histórico .....	3
1. Nível de endividamento .....	4
2. Tipo de dívida .....	5
3. Famílias com contas em atraso (dentre as endividadas) .....	6
4. Condição de pagamento da dívida em atraso (dentre as famílias com contas em atraso) .....	7
5. Tempo de pagamento em atraso (dentre as famílias com contas em atraso) .....	8
6. Tempo de comprometimento com dívidas (dentre os endividados) .....	9
7. Parcela da renda comprometida com dívidas (dentre os endividados) .....	10
Aspectos metodológicos .....	11

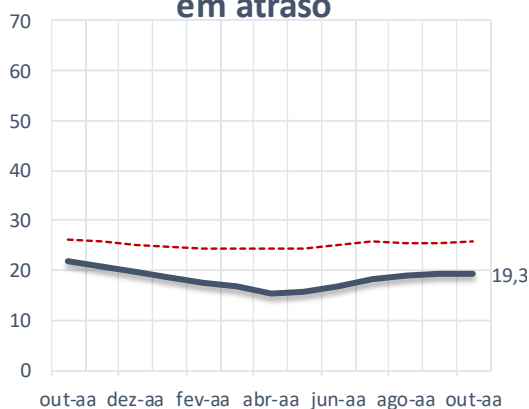
## Histórico

Mês	Em porcentagem			Em valores absolutos		
	Total de endividados	Endividados com contas em atraso	Não terão condições de pagar	Total de endividados	Endividados com contas em atraso	Não terão condições de pagar
out/2020	64,5	21,9	13,0	195.051	66.207	39.259
nov/2020	64,1	20,7	11,8	194.010	62.569	35.720
dez/2020	64,1	19,8	10,8	194.145	60.037	32.583
jan/2021	63,1	18,5	9,8	190.902	56.067	29.599
fev/2021	61,9	17,5	8,5	187.504	53.025	25.823
mar/2021	60,5	16,7	7,4	183.177	50.594	22.429
abr/2021	59,0	15,3	6,4	178.946	46.295	19.506
mai/2021	59,6	15,6	6,4	180.668	47.159	19.436
jun/2021	62,4	16,8	7,3	189.333	51.010	22.002
jul/2021	65,5	18,2	7,6	198.856	55.166	23.106
ago/2021	68,8	19,1	7,5	208.817	58.010	22.707
set/2021	71,2	19,4	7,4	216.080	58.841	22.496
out/2021	70,3	19,3	7,2	213.530	58.477	21.716

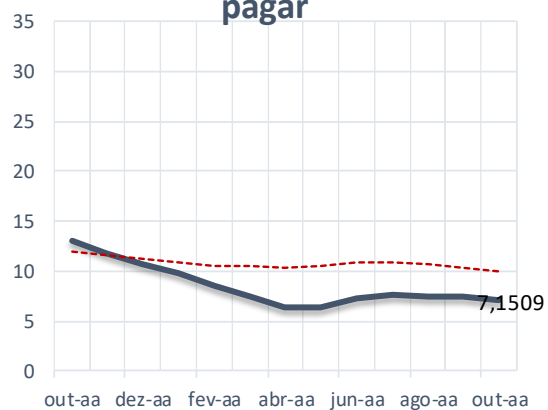
### Total de endividados



### Endividados com contas em atraso



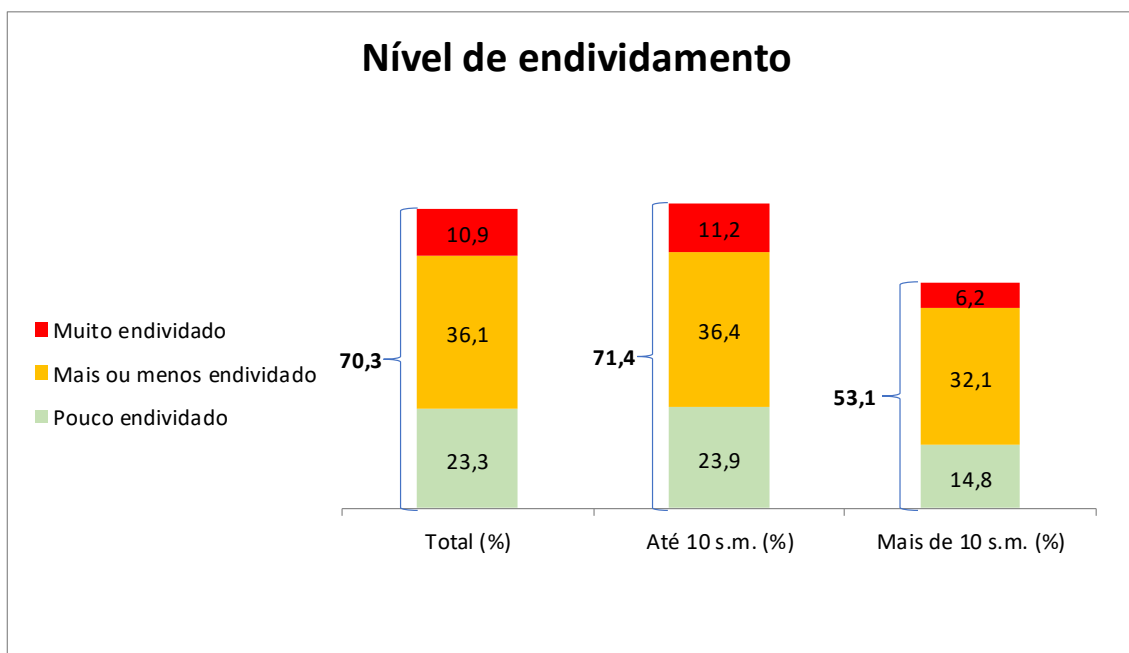
### Não terão condições de pagar



## 1. Nível de endividamento

Pensando sua renda mensal e da sua família (das pessoas que moram com você) que está comprometida com dívidas como: cheques pré-datados, cartões de crédito, carnês de lojas, empréstimo pessoal, prestações de carro e seguros, o (a) Sr. (a) se considera hoje:

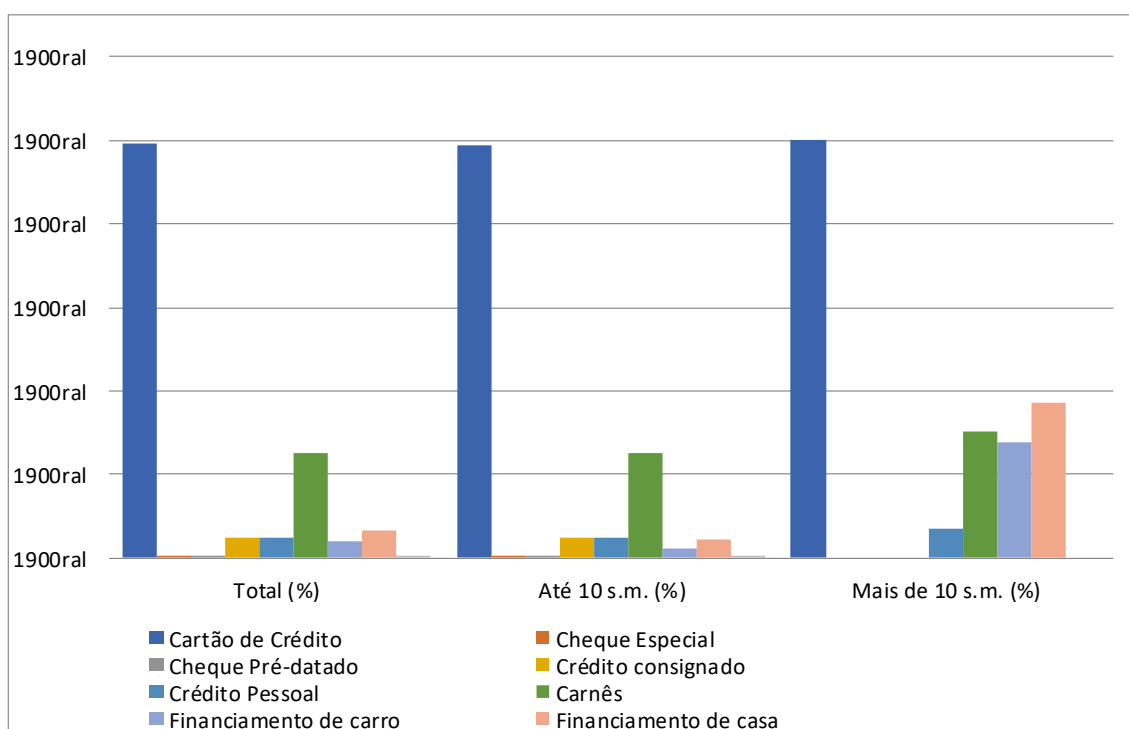
Nível de endividamento	Total (%)	Até 10 s.m. (%)	Mais de 10 s.m. (%)
Muito endividado	10,9	11,2	6,2
Mais ou menos endividado	36,1	36,4	32,1
Pouco endividado	23,3	23,9	14,8
Não tem dívidas desse tipo	29,7	28,6	46,9
NS/NR	--	--	--
<b>TOTAL DE ENDIVIDADOS</b>	<b>70,3</b>	<b>71,4</b>	<b>53,1</b>



## 2. Tipo de dívida

Quais os principais tipos de dívida que você possui neste momento?

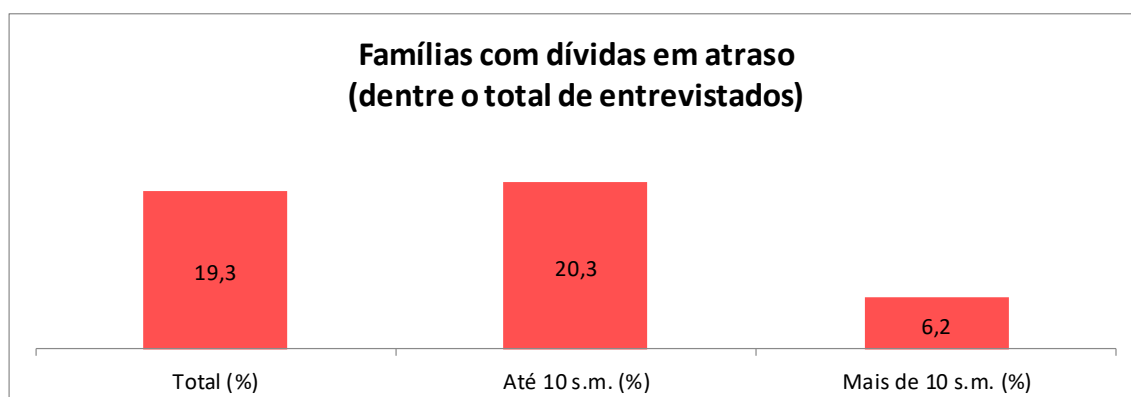
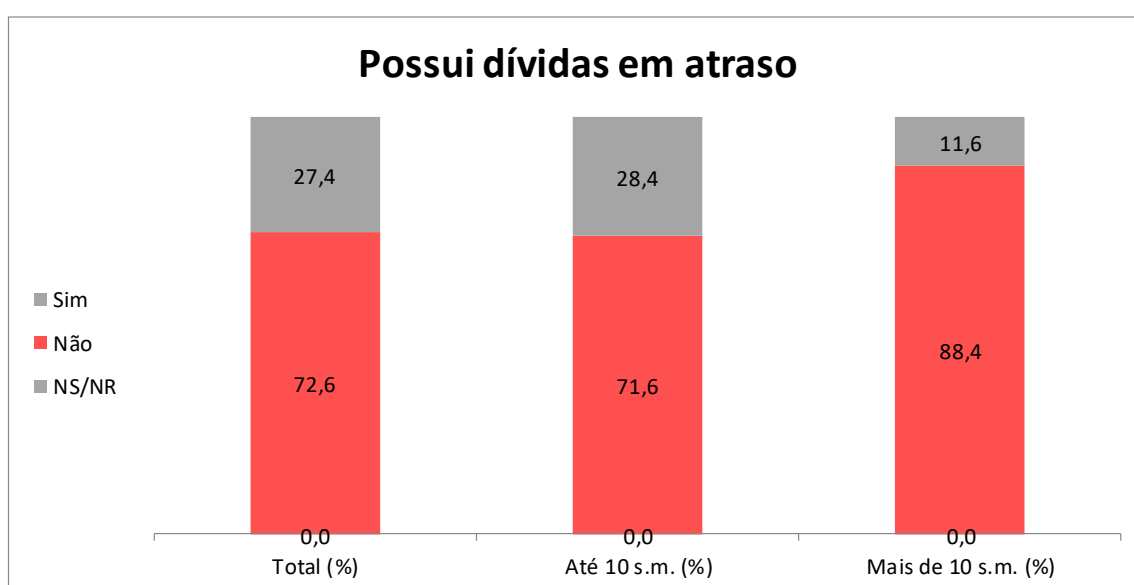
Tipo de dívida	Total (%)	Até 10 s.m. (%)	Mais de 10 s.m. (%)
Cartão de Crédito	99,0	98,9	100,0
Cheque Especial	0,4	0,5	--
Cheque Pré-datado	0,1	0,2	--
Crédito consignado	4,7	5,0	--
Crédito Pessoal	5,0	4,9	7,0
Carnês	25,3	24,9	30,2
Financiamento de carro	4,0	2,4	27,9
Financiamento de casa	6,4	4,4	37,2
Outras Dívidas	0,3	0,3	--
NS/NR	0,1	0,2	--



### 3. Famílias com contas em atraso (dentre as endividadas)

O sr.(a) e as pessoas que moram em sua casa têm atualmente alguma dívida atrasada?

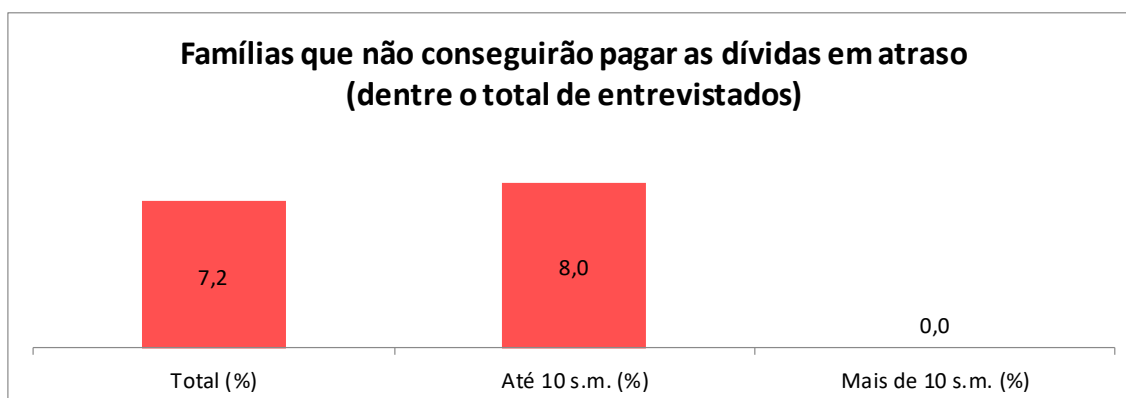
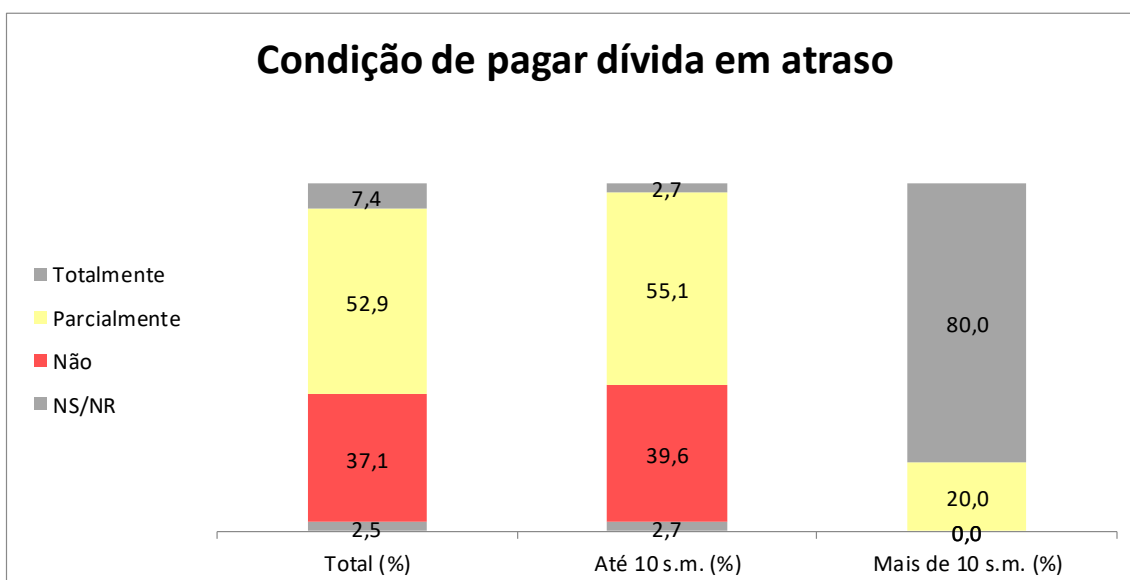
Possui dívidas em atraso	Total (%)	Até 10 s.m. (%)	Mais de 10 s.m. (%)
Sim	27,4	28,4	11,6
Não	72,6	71,6	88,4
NS/NR	--	--	--
<b>Famílias com dívidas em atraso (dentre o total de entrevistados)</b>	<b>19,3</b>	<b>20,3</b>	<b>6,2</b>



#### 4. Condição de pagamento da dívida em atraso (dentre as famílias com contas em atraso)

Se sim, o (a) sr.(a) acredita que terão condições de pagar essas contas atrasadas no próximo mês?

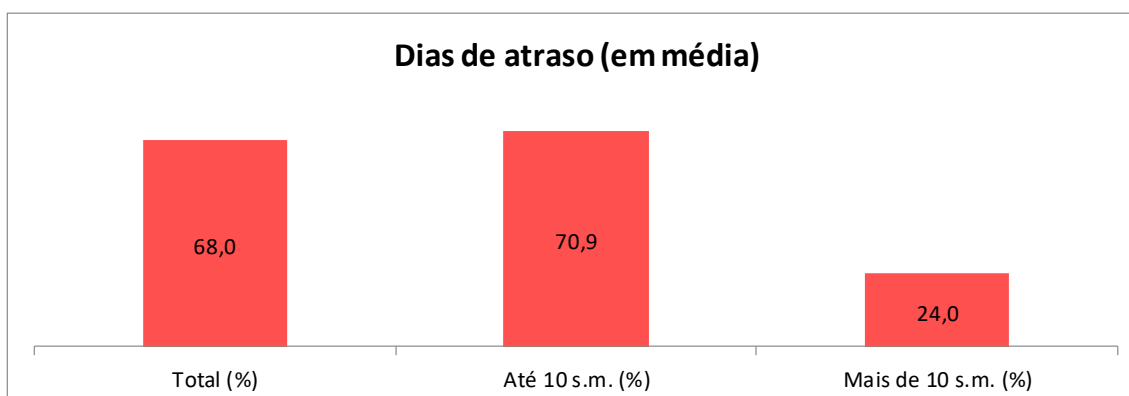
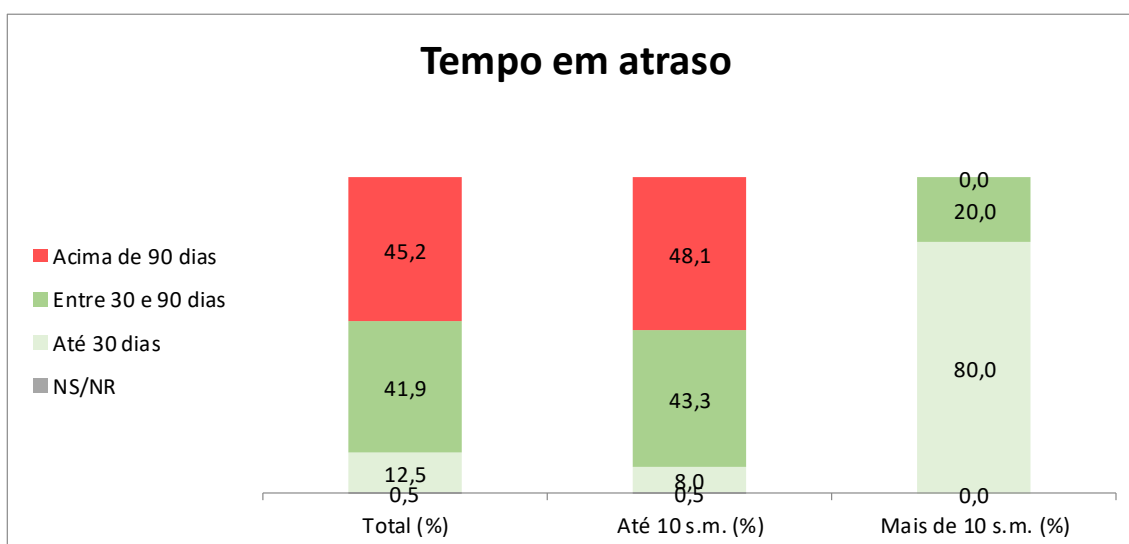
Condição de pagar dívida em atraso	Total (%)	Até 10 s.m. (%)	Mais de 10 s.m. (%)
Totalmente	7,4	2,7	80,0
Parcialmente	52,9	55,1	20,0
Não	37,1	39,6	--
NS/NR	2,5	2,7	--
<b>Famílias que não conseguirão pagar as dívidas em atraso (dentre o total de entrevistados)</b>	<b>7,2</b>	<b>8,0</b>	<b>--</b>



## 5. Tempo de pagamento em atraso (dentre as famílias com contas em atraso)

Há quanto tempo o (a) sr.(a) possui algum tipo de conta com pagamento atrasado?

Tempo em atraso	Total (%)	Até 10 s.m. (%)	Mais de 10 s.m. (%)
Até 30 dias	12,5	8,0	80,0
Entre 30 e 90 dias	41,9	43,3	20,0
Acima de 90 dias	45,2	48,1	--
NS/NR	0,5	0,5	--
<b>Dias de atraso (em média)</b>	<b>68,0</b>	<b>70,9</b>	<b>24,0</b>

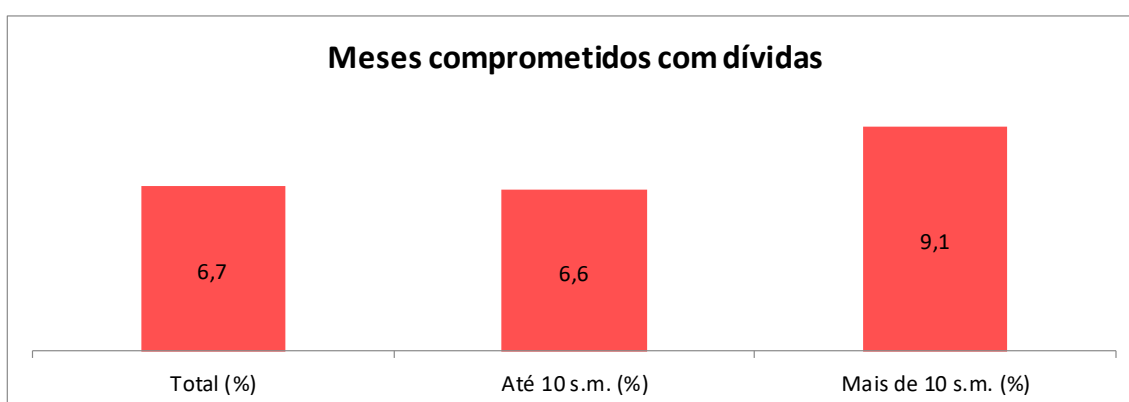
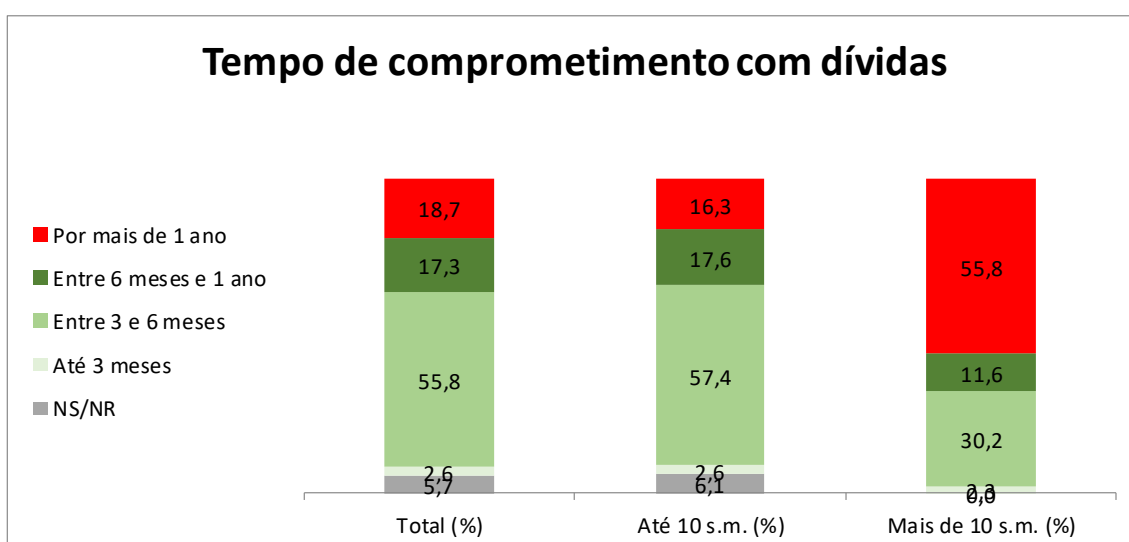




## 6. Tempo de comprometimento com dívidas (dentre os endividados)

Atualmente, o(a) sr.(a) e sua família estão comprometidos com dívidas até quando?

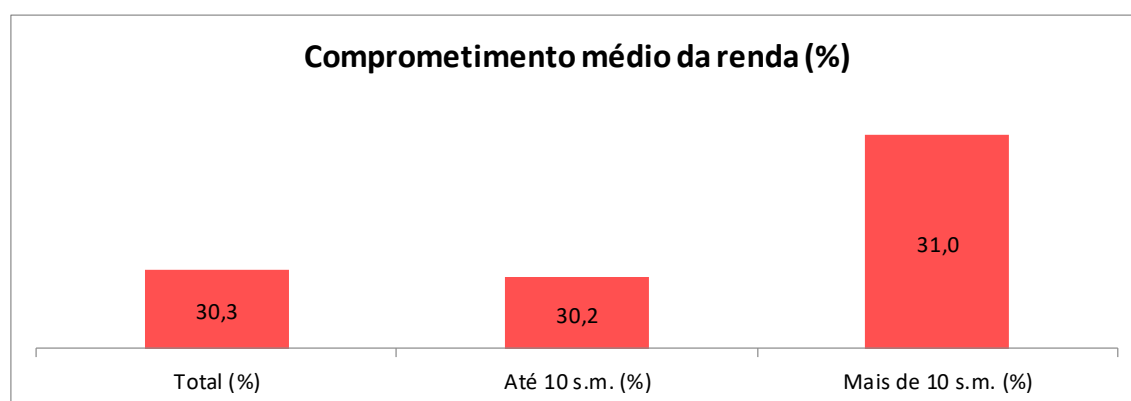
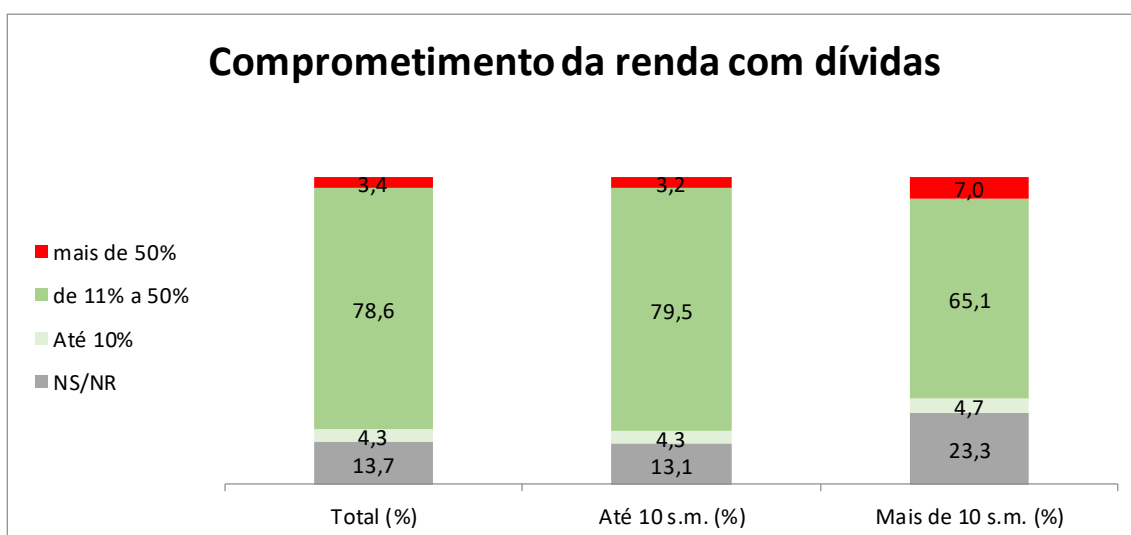
Tempo de comprometimento com dívidas	Total (%)	Até 10 s.m. (%)	Mais de 10 s.m. (%)
Até 3 meses	2,6	2,6	2,3
Entre 3 e 6 meses	55,8	57,4	30,2
Entre 6 meses e 1 ano	17,3	17,6	11,6
Por mais de 1 ano	18,7	16,3	55,8
NS/NR	5,7	6,1	--
<b>Meses comprometidos com dívidas</b>	<b>6,7</b>	<b>6,6</b>	<b>9,1</b>



## 7. Parcela da renda comprometida com dívidas (dentre os endividados)

Considerando o total da sua renda mensal e da sua família, qual é, aproximadamente, a parcela comprometida com dívidas mensais, como cheque pré-datado, cartões de crédito, fiados, carnês de lojas, empréstimo pessoal, compra de imóvel e prestação de carro e seguro?

Comprometimento da renda com dívidas	Total (%)	Até 10 s.m. (%)	Mais de 10 s.m. (%)
Até 10%	4,3	4,3	4,7
de 11% a 50%	78,6	79,5	65,1
mais de 50%	3,4	3,2	7,0
NS/NR	13,7	13,1	23,3
<b>Comprometimento médio da renda (%)</b>	<b>30,3</b>	<b>30,2</b>	<b>31,0</b>



## Aspectos metodológicos

As dificuldades em obter dados estatísticos que permitam avaliar a natureza e a real dimensão do endividamento das famílias são acompanhadas pela multiplicidade de indicadores, de conceitos e de metodologias indevidamente utilizados na abordagem desta questão, não garantindo o rigor científico e a confiabilidade dos estudos realizados.

O objetivo deste trabalho é dar resposta às questões aqui colocadas no domínio da investigação na área do endividamento, definindo conceitos estatísticos e metodologias para caracterização e avaliação do endividamento das famílias, visando, em particular, facilitar comparações com base nas taxas que se seguem:

- Taxa de Famílias Endividadas: refere-se ao número de famílias que possuem contas ou dívidas contraídas com cheques pré-datados, cartões de crédito, carnês de lojas, empréstimo pessoal, compra de imóvel e prestações de carro e de seguros.

- Taxa de Famílias com Contas ou Dívidas em Atrasos: refere-se ao número de famílias que possuem contas ou dívidas em atrasos com relação a cheques pré-datados, cartões de crédito, carnês de lojas, empréstimo pessoal, compra de imóvel e prestações de carro e de seguros.

- Taxa de Famílias que não terão condições de pagar: diz respeito à parcela das famílias endividadas que não terão condições de honrar seus compromissos com contas ou dívidas tais como cheques pré-datados, cartões de crédito, carnês de lojas, empréstimo pessoal, compra de imóvel e prestações de carro e de seguros.

- Taxa de Famílias que não terão condições de pagar: diz respeito à parcela das famílias endividadas que não terão condições de honrar seus compromissos com contas ou dívidas tais como cheques pré-datados, cartões de crédito, carnês de lojas, empréstimo pessoal, compra de imóvel e prestações de carro e de seguros.

Dada a importância das consequências econômicas e sociais do endividamento das famílias é crucial acompanhar a tendência do endividamento e proceder a um estudo sistemático da natureza e dimensão do mesmo. Com efeito, o endividamento põe em questão o equilíbrio orçamental do indivíduo ou dos seus agregados familiares, com importantes implicações sociais e psicológicas, como a marginalização e a exclusão, problemas psíquicos, alcoolismo, dissolução das famílias, perturbações da saúde física e mental dos filhos das famílias endividadas etc. Além das fortes implicações econômicas em termos pessoais e familiares, e dos graves problemas psicológicos e sociais que lhe estão associados, não se pode esquecer-se dos efeitos do endividamento sobre o setor real da economia. É natural que a proliferação de casos de famílias incapazes de cumprir os seus compromissos financeiros seja acompanhada da contração das despesas de consumo privado, especialmente de bens de consumo duradouro, via racionamento do crédito: os casos de insolvência das famílias afetam os níveis de confiança necessários ao normal funcionamento do mercado de crédito. Os problemas de risco moral e seleção adversa são agravados. Também, as instituições financeiras reagem excluindo do

mercado de crédito não só os clientes economicamente mais desfavorecidos, mas também certos agentes que, em princípio, não teriam dificuldades em satisfazer os seus compromissos de crédito. É também natural que as famílias em risco de endividamento sejam mais sensíveis às expectativas desfavoráveis da evolução futura dos rendimentos logo, consomem menos quando confrontadas com choques adversos. O efeito da diminuição do consumo privado faz-se sentir diretamente no abrandamento do crescimento do PIB, ou seja, no abrandamento do crescimento económico.

A importância das consequências do endividamento justifica a relevância dada aos aspectos estatísticos e metodológicos do estudo deste fenómeno, no sentido de assegurar o rigor científico e a confiabilidade dos estudos realizados.

## **POPULAÇÃO**

Famílias em potencial, residentes na cidade de Maceió

## **GRANDEZA DA AMOSTRA**

Para fixar a precisão do tamanho da amostra, admitiu-se que 95% das estimativas poderiam diferir do valor populacional desconhecido  $p$  por no máximo 3,5%, isto é, o valor absoluto  $d$  (erro amostral) assumiria no máximo valor igual a 0,035 sob o nível de confiança de 95%, para uma população constituída de famílias em potencial.

Preferiu-se adotar o valor antecipado para  $p$  igual a 0,50 com o objetivo de maximizar a variância populacional, obtendo-se maior aproximação para o valor da característica na população. Em outras palavras, fixou-se um maior tamanho da amostra para a precisão fixada.

Assim, o número mínimo de famílias a serem entrevistados foi de 500, ou seja, com uma amostra de no mínimo 500 famílias, esperou-se que 95% dos intervalos de confiança estimados, com semi-amplitude máxima igual a 0,035, contivessem as verdadeiras frequências.

## **PERÍODO DE COLETA**

A coleta dos dados é realizada sempre nos últimos dez dias do mês imediatamente anterior ao da divulgação da pesquisa. Assim, os dados da PEIC de outubro/2021 foram coletados nos últimos dez dias do mês de setembro/2021.